



**MUNICÍPIO DO ESCADA - PE**  
**PROJETO DE LEI DE DIRETRIZES ORÇAMENTÁRIAS**  
**ANEXO DE METAS FISCAIS**  
**MARGEM DE EXPANSÃO DAS DESPESAS OBRIGATÓRIAS DE CARÁTER CONTINUADO**  
**2020**

AMF - Demonstrativo 8 (LRF, Art. 4º § 2º, inciso V)

R\$ milhares

EVENTOS	Valor Previsto para 2020
Aumento Permanente da Receita	6.544
(-) Transferências Constitucionais	0
(-) Transferências ao FUNDEB	2.938
Saldo Final do Aumento Permanente de Receita (I)	3.605
Redução Permanente de Despesa (II)	0
Margem Bruta (III) = (I+II)	3.605
Saldo Utilizado na Margem Bruta (IV)	3.410
Novas DOCC	3.410
Novas DOCC geradas por PPP	0
Margem Líquida de Expansão de DOCC (V) = (III-IV)	195

## Notas Explicativas:

- 1 - As Despesas Obrigatórias de Caráter Continuado, nos termos do art. 17 da LRF, para o Município em 2020, decorrem do aumento do salário mínimo nacional, estimado para R\$ 1.040,00.
- 2 - Foi considerado, para 2020, aumento de receita de até 6,70%, resultante da projeção de inflação de 4,00 e crescimento do PIB de 2,70%.



**MUNICÍPIO DO ESCADA - PE**  
**PROJETO DE LEI DE DIRETRIZES ORÇAMENTÁRIAS**  
**ANEXO DE METAS FISCAIS**  
**ESTIMATIVA E COMPENSAÇÃO DA RENÚNCIA DE RECEITA**  
**2020**

AMF - Demonstrativo 7 (LRF, Art. 4º § 2º, inciso V)

R\$ milhares

TRIBUTOS	MODALIDADE	SETORES/ PROGRAMAS/ BENEFICIÁRIO	RENÚNCIA DE RECEITA PREVISTA			COMPENSAÇÃO
			2020	2021	2022	
<b>TOTAL</b>						-

Nota:

Não são estimados valores, para renúncia de receita, relativos a eventual concessão de benefício fiscal, a serem concedidos nos termos do art. 14 da Lei de Responsabilidade Fiscal e nos termos do texto legal do Projeto de Lei de Diretrizes Orçamentárias para 2020, devendo ser feito estudo de impacto orçamentário-financeiro por ocasião da concessão do benefício, durante o exercício respectivo.



**MUNICÍPIO DO ESCADA - PE**  
**PROJETO DE LEI DE DIRETRIZES ORÇAMENTÁRIAS**  
**ANEXO DE METAS FISCAIS**  
**Demonstrativo 6 – Avaliação da Situação Financeira e Atuarial do RPPS**  
**2020**

AMF - Demonstrativo 6 (LRF, art.4º, §2º, inciso IV, alínea "a")

R\$ milhares

**PROJEÇÃO ATUARIAL DO REGIME PRÓPRIO DE PREVIDÊNCIA DOS SERVIDORES**

**PLANO FINANCEIRO**

EXERCÍCIO	Receitas Previdenciárias (a)	Despesas Previdenciárias (b)	Resultado Previdenciário (c) = (a-b)	Saldo Financeiro do Exercício (d) = (d Exercício Anterior) + (c)
2018	-	-	-	-
2019	-	-	-	-
2020	-	-	-	-
2021	-	-	-	-
2022	-	-	-	-
2023	-	-	-	-
2024	-	-	-	-
2025	-	-	-	-
2026	-	-	-	-
2027	-	-	-	-
2028	-	-	-	-
2029	-	-	-	-
2030	-	-	-	-
2031	-	-	-	-
2032	-	-	-	-
2033	-	-	-	-
2034	-	-	-	-
2035	-	-	-	-
2036	-	-	-	-
2037	-	-	-	-
2038	-	-	-	-
2039	-	-	-	-
2040	-	-	-	-
2041	-	-	-	-
2042	-	-	-	-
2043	-	-	-	-
2044	-	-	-	-
2045	-	-	-	-
2046	-	-	-	-
2047	-	-	-	-
2048	-	-	-	-
2049	-	-	-	-
2050	-	-	-	-
2051	-	-	-	-
2052	-	-	-	-
2053	-	-	-	-

(continua)

Documento Assinado Digitalmente por: LUCRECIO JORGE GOMES PEREIRA DA SILVA  
 Acesse em: <https://ste.tee.pe.gov.br/ep/validaDoc.seam> Código do documento: 56e8e48f-48aa-4b1b-acd5-7c30d8007f3a





MUNICÍPIO DO ESCADA - PE  
 PROJETO DE LEI DE DIRETRIZES ORÇAMENTÁRIAS  
 ANEXO DE METAS FISCAIS  
 Demonstrativo 6 – Avaliação da Situação Financeira e Atuarial do RPPS  
 2020

(continuação)

EXERCÍCIO	Receitas Previdenciárias (a)	Despesas Previdenciárias (b)	Resultado Previdenciário (c) = (a-b)	Saldo Financeiro do Exercício (d) = (d Exercício Anterior) + (c)
2054			-	
2055			-	
2056			-	
2057			-	
2058			-	
2059			-	
2060			-	
2061			-	
2062			-	
2063			-	
2064			-	
2065			-	
2066			-	
2067			-	
2068			-	
2069			-	
2070			-	
2071			-	
2072			-	
2073			-	
2074			-	
2075			-	
2076			-	
2077			-	
2078			-	
2079			-	
2080			-	
2081			-	
2082			-	
2083			-	
2084			-	
2085			-	
2086			-	
2087			-	
2088			-	
2089			-	
2090			-	
2091			-	
2092			-	
2093			-	

**Nota Explicativa:** No município de Escada não há segregação de massa por esse razão não haverá valores na projeção atuarial para o plano financeiro



**MUNICÍPIO DO ESCADA - PE**  
**PROJETO DE LEI DE DIRETRIZES ORÇAMENTÁRIAS**  
**ANEXO DE METAS FISCAIS**  
**Demonstrativo 6 – Avaliação da Situação Financeira e Atuarial do RPPS**  
**2020**

AMF - Demonstrativo 6 (LRF, art.4º, §2º, inciso IV, alínea "a")

R\$ milhares

**PROJEÇÃO ATUARIAL DO REGIME PRÓPRIO DE PREVIDÊNCIA DOS SERVIDORES****PLANO PREVIDENCIÁRIO**

<b>EXERCÍCIO</b>	<b>Receitas Previdenciárias (a)</b>	<b>Despesas Previdenciárias (b)</b>	<b>Resultado Previdenciário (c) = (a-b)</b>	<b>Saldo Financeiro do Exercício (d) = (d Exercício Anterior) + (c)</b>
2018	-	-	-	6.480
2019	22.839	29.063	6.224	256
2020	25.045	31.415	6.370	6.114
2021	27.282	34.317	7.035	13.149
2022	29.738	37.153	7.415	20.564
2023	32.489	39.725	7.236	27.800
2024	33.619	42.382	8.763	36.563
2025	34.704	45.397	10.693	47.256
2026	35.807	48.555	12.748	60.004
2027	36.943	51.760	14.817	74.821
2028	38.161	54.870	16.709	91.530
2029	39.353	58.255	18.902	110.432
2030	40.680	61.349	20.669	131.101
2031	42.074	64.374	22.300	153.401
2032	43.389	67.900	24.511	177.912
2033	45.058	70.306	25.248	203.160
2034	46.784	72.687	25.903	229.063
2035	48.427	75.528	27.101	256.164
2036	50.323	77.667	27.344	283.508
2037	52.179	80.184	28.005	311.513
2038	54.114	82.507	28.393	339.906
2039	56.061	84.905	28.844	368.750
2040	58.280	86.526	28.246	396.996
2041	60.653	87.760	27.107	424.103
2042	63.086	88.934	25.848	449.951
2043	65.650	89.802	24.152	474.103
2044	68.210	90.839	22.629	496.732
2045	70.899	91.596	20.697	517.429
2046	73.785	91.855	18.070	535.499
2047	10.291	91.833	81.542	617.041
2048	10.078	91.609	81.531	698.572
2049	9.851	91.099	81.248	779.820
2050	9.667	90.111	80.444	860.264
2051	9.358	89.221	79.863	940.127
2052	9.045	88.025	78.980	1.019.107
2053	8.696	86.653	77.957	1.097.064

(continua)

 Documento Assinado Digitalmente por: LUCRECIO JORGE GOMES PEREIRA DA SILVA  
 Acesse em: <https://stc.ce.gov.br/epv/validaDoc.seam> Código do documento: 56e8e48f-488a-4b1b-acd5-7c30d800713a





MUNICÍPIO DO ESCADA - PE  
 PROJETO DE LEI DE DIRETRIZES ORÇAMENTÁRIAS  
 ANEXO DE METAS FISCAIS  
 Demonstrativo 6 – Avaliação da Situação Financeira e Atuarial do RPPS  
 2020

(continuação)

EXERCÍCIO	Receitas Previdenciárias (a)	Despesas Previdenciárias (b)	Resultado Previdenciário (c) = (a-b)	Saldo Financeiro do Exercício (d) = (d Exercício Anterior) + (c)
2054	8.368	84.922	- 76.554	1.173.618
2055	7.976	83.135	- 75.159	1.248.777
2056	7.673	80.798	- 73.125	1.321.902
2057	7.366	78.248	- 70.882	1.392.784
2058	7.084	75.414	- 68.330	1.461.114
2059	6.790	72.448	- 65.658	1.526.772
2060	6.485	69.370	- 62.885	1.589.657
2061	6.171	66.199	- 60.028	1.649.685
2062	5.852	62.960	- 57.108	1.706.793
2063	5.529	59.676	- 54.147	1.760.940
2064	5.205	56.372	- 51.167	1.812.107
2065	4.882	53.071	- 48.189	1.860.296
2066	4.564	49.804	- 45.240	1.905.536
2067	4.252	46.589	- 42.337	1.947.873
2068	3.949	43.447	- 39.498	1.987.371
2069	3.655	40.383	- 36.728	2.024.099
2070	3.371	37.423	- 34.052	2.058.151
2071	3.097	34.555	- 31.458	2.089.609
2072	2.836	31.788	- 28.952	2.118.561
2073	2.584	29.122	- 26.538	2.145.099
2074	2.343	26.554	- 24.211	2.169.310
2075	2.112	24.094	- 21.982	2.191.292
2076	1.893	21.742	- 19.849	2.211.141
2077	1.685	19.501	- 17.816	2.228.957
2078	1.490	17.373	- 15.883	2.244.840
2079	1.306	15.375	- 14.069	2.258.909
2080	1.136	13.514	- 12.378	2.271.287
2081	979	11.787	- 10.808	2.282.095
2082	837	10.218	- 9.381	2.291.476
2083	710	8.800	- 8.090	2.299.566
2084	598	7.537	- 6.939	2.306.505
2085	500	6.426	- 5.926	2.312.431
2086	416	5.456	- 5.040	2.317.471
2087	345	4.623	- 4.278	2.321.749
2088	286	3.931	- 3.645	2.325.394
2089	239	3.353	- 3.114	2.328.508
2090	202	2.897	- 2.695	2.331.203
2091	175	2.549	- 2.374	2.333.577
2092	157	2.296	- 2.139	2.335.716
2093	0	-	-	2.335.716

"Projeção Atuarial, data base 31/12/2018, elaborada em 31/12/2018, pelo Atuário o Sr. Túlio Pinheiro Carvalho Miba nº 1626, enviada a Secretaria da Previdência do Ministério da Economia.".



Tabela 5 – Origem e Aplicação dos Recursos Obtidos com a Alienação de Ativos



**MUNICÍPIO DO ESCADA - PE**  
**PROJETO DE LEI DE DIRETRIZES ORÇAMENTÁRIAS**  
**ANEXO DE METAS FISCAIS**  
**ORIGEM E APLICAÇÃO DOS RECURSOS OBTIDOS COM ALIENAÇÃO DE ATIVOS**  
**2020**

AMF - Demonstrativo 5 (LRF, Art. 4º § 2º, inciso III)

R\$ milhares

<b>RECEITAS REALIZADAS</b>	<b>2018 (a)</b>	<b>2017 (b)</b>	<b>2016 (c)</b>
<b>RECEITAS DE CAPITAL - ALIENAÇÃO DE ATIVOS (I)</b>	<b>0</b>	<b>0</b>	<b>0</b>
Alienação de Bens Móveis	0	0	0
Alienação de Bens Imóveis	0	0	0
Alienação de Bens Intangíveis	0	0	0
Rendimentos de Aplicações Financeiras	0	0	0
<b>DESPESAS EXECUTADAS</b>	<b>2018 (d)</b>	<b>2017 (e)</b>	<b>2016 (f)</b>
<b>APLICAÇÃO DOS RECURSOS DA ALIENAÇÃO DE ATIVOS (II)</b>	<b>0</b>	<b>0</b>	<b>0</b>
<b>DESPESAS DE CAPITAL</b>	<b>0</b>	<b>0</b>	<b>0</b>
Investimentos	0	0	0
Inversões Financeiras	0	0	0
Amortização da Dívida	0	0	0
<b>DESPESAS CORRENTES DOS REGIMES DE PREVIDÊNCIA</b>	<b>0</b>	<b>0</b>	<b>0</b>
Regime Geral de Previdência Social	0	0	0
Regime Próprio de Servidores Públicos	0	0	0
<b>SALDO FINANCEIRO</b>	<b>(g)=((Ia-IId)+(IIh)</b>	<b>(h)=((Ib-Ile)+(IIIi)</b>	<b>(i)=(Ic-IIf)</b>
<b>VALOR (III)</b>	<b>0</b>	<b>0</b>	<b>0</b>

 Documento Assinado Digitalmente por: LUCRECIO JORGE GOMES PEREIRA DA SILVA  
 Acesse em: <https://etce.tce.pe.gov.br/epv/validacao>  
 Assinatura: 5068e48f-48aa-4b1b-acc5-7c30da807f5a



MUNICÍPIO DO ESCADA - PE  
 PROJETO DE LEI DE DIRETRIZES ORÇAMENTÁRIAS  
 ANEXO DE METAS FISCAIS  
 EVOLUÇÃO DO PATRIMÔNIO LÍQUIDO  
 2020

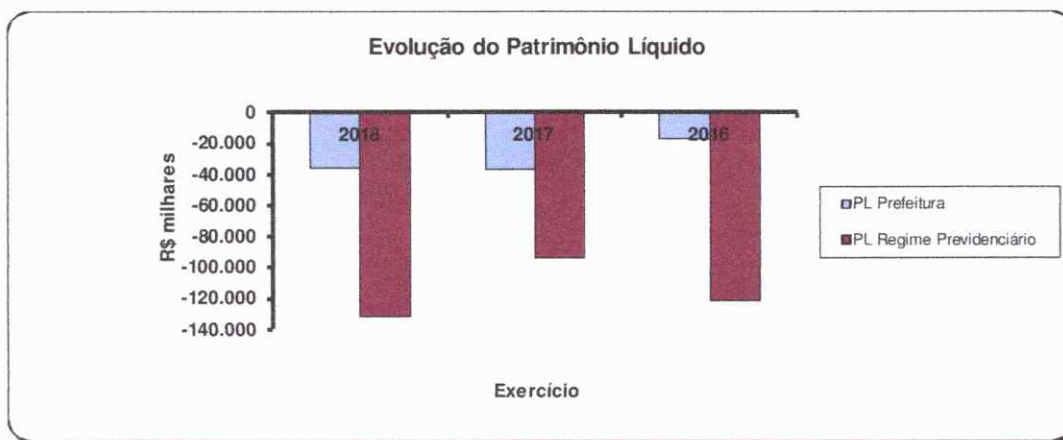
AMF - Demonstrativo 4 (LRF, Art. 4º § 2º, inciso III)

R\$ milhares

PATRIMÔNIO LÍQUIDO	2018	%	2017	%	2016	%
Patrimônio / Capital	0	0	0	0	0	0
Reservas	0	0	0	0	0	0
Resultado Acumulado	-35.699	100	-36.919	100	-16.908	100
TOTAL	-35.699	100	-36.919	100	-16.908	100

## REGIME PREVIDENCIÁRIO

PATRIMÔNIO LÍQUIDO	2018	%	2017	%	2016	%
Patrimônio	0	0	0	0	0	0
Reservas	0	0	0	0	0	0
Lucros ou Prejuízos Acumulados	-131.558	100	-93.898	100	-121.603	100
TOTAL	-131.558	100	-93.898	100	-121.603	100



Notas Explicativas:



Tabela 3 – Metas Fiscais atuais comparadas com as fixadas nos três exercícios anteriores



**MUNICÍPIO DO ESCADA - PE**  
 PROJETO DE LEI DE DIRETRIZES ORÇAMENTÁRIAS  
 ANEXO DE METAS FISCAIS

**METAS FISCAIS ATUAIS COMPARADAS COM AS FIXADAS NOS TRÊS EXERCÍCIOS ANTERIORES**  
**2020**

AMF - Demonstrativo 3 (LRF, Art. 4º § 2º, inciso II)

R\$ milhares

ESPECIFICAÇÃO	VALORES A PREÇOS CORRENTES										
	2017	2018	%	2019	%	2020	%	2021	%	2022	%
Receita Total	117.495	126.012	7,249	133.920	6,275	141.006	5,291	145.878	3,455	149.633	2,574
Receitas Primárias (I)	102.088	109.299	7,064	116.254	6,363	122.955	5,764	126.700	3,046	129.277	2,034
Despesa Total	130.318	129.444	-0,671	133.920	3,458	141.006	5,291	145.878	3,455	149.633	2,574
Despesas Primárias (II)	103.619	109.446	5,623	115.133	5,196	121.701	5,704	125.386	3,028	127.848	1,963
Resultado Primário (III) = (I - II)	-1.531	-147	1,440	1.121	1,167	1.254	0,059	1.313	0,018	1.429	0,071
Resultado Nominal	-585	618	-205,641	1.929	212,072	2.115	9,665	2.227	5,293	2.397	7,623
Dívida Pública Consolidada	42.163	39.323	-6,736	35.979	-8,505	32.635	-9,295	29.290	-10,248	25.946	-11,418
Dívida Consolidada Líquida	42.163	39.323	-6,736	35.979	-8,505	32.635	-9,295	29.290	-10,248	25.946	-11,418

ESPECIFICAÇÃO	VALORES A PREÇOS CONSTANTES										
	2017	2018	%	2019	%	2020	%	2021	%	2022	%
Receita Total	127.241	131.178	3,094	133.920	2,090	135.582	1,242	135.262	-0,236	133.794	-1,085
Receitas Primárias (I)	110.556	113.780	2,916	116.254	2,174	118.226	1,696	117.480	-0,631	115.592	-1,607
Despesa Total	141.128	134.751	-4,519	133.920	-0,617	135.583	1,242	135.262	-0,236	133.794	-1,086
Despesas Primárias (II)	112.214	113.933	1,532	115.133	1,053	117.020	1,639	116.262	-0,648	114.315	-1,675
Resultado Primário (III) = (I - II)	-1.658	-153	1,384	1.121	1,121	1.304	0,057	1.218	0,017	1.277	0,068
Resultado Nominal	-634	643	-201,549	1.929	199,781	2.034	5,448	2.065	1,536	2.143	3,783
Dívida Pública Consolidada	45.661	40.935	-10,349	35.979	-12,108	31.379	-12,784	27.159	-13,450	23.200	-14,578
Dívida Consolidada Líquida	45.661	40.935	-10,349	35.979	-12,108	31.379	-12,784	27.159	-13,450	23.200	-14,578

Nota: Os índices utilizados neste demonstrativo foram obtidos nos Relatórios FOCUS (junho de 2019), no PJLDO 2019 da União, elaborado pelo Ministério do Planejamento e no site eletrônico do IBGE.

ÍNDICES DE INFLAÇÃO	
2017	2,95%
2018	4,03%
2019	4,10%
2020	4,00%
2021	3,70%
2022	3,70%

METODOLOGIA DE CÁLCULO DOS VALORES CONSTANTES		
2017	- Valor Corrente x	1,0830
2018	- Valor Corrente x	1,0410
2019	Valor Corrente	-
2020	- Valor Corrente /	1,0400
2021	- Valor Corrente /	1,0785
2022	- Valor Corrente /	1,1184

Documento Assinado Digitalmente por: LUCRECIO JORGE GOMES PEREIRA DA SILVA  
 Código de documento: 56e8e48f-48aa-4b1b-8e65-7c30d8007f3a





## MUNICÍPIO DO ESCADA - PE

## PROJETO DE LEI DE DIRETRIZES ORÇAMENTÁRIAS

## ANEXO DE METAS FISCAIS

## AVALIAÇÃO DO CUMPRIMENTO DAS METAS FISCAIS DO EXERCÍCIO ANTERIOR

2020

AMF - Demonstrativo 2 (LRF, Art. 4º § 2º, inciso I)

R\$ milhares

ESPECIFICAÇÃO	Metas Previstas em 2018 (a)	% PIB*	%RCL	Metas Realizadas em 2018 (b)	% PIB*	%RCL	Variação	
							Valor (c)=(b-a)	% (c/a)x100
Receita Total	141.006	0,08	134,31	126.012	0,07	120,03	-14.994	-10,63
Receitas Primárias (I)	139.485	0,08	132,87	109.299	0,06	104,11	-30.186	-21,64
Despesa Total	141.006	0,08	134,31	129.444	0,07	123,30	-11.562	-8,20
Despesas Primárias (II)	135.097	0,07	128,69	109.446	0,06	104,25	-25.651	-18,99
Resultado Primário (III) = (I - II)	4.388	0,00	4,18	-147	0,00	-0,14	-4.535	-103,35
Resultado Nominal	-2.050	0,00	-1,95	618	0,00	0,59	2.668	-130,15
Dívida Pública Consolidada	22.553	0,01	21,48	39.323	0,02	37,46	16.770	74,36
Dívida Consolidada Líquida	22.553	0,01	21,48	39.323	0,02	37,46	16.770	74,36

ESPECIFICAÇÃO	VALOR - R\$ milhares
Valor Efetivo (realizado) do PIB Estadual em 2018	182.800.000
Receita Corrente Líquida Municipal em 2018.	104.982

## Notas Explicativas:

**PIB:** Apesar de ser parâmetro opcional para os municípios, conforme a 10ª edição do Manual de Demonstrativos Fiscais/STN, foi considerando para esse demonstrativo o PIB de Pernambuco de 2018 no valor de R\$ 182,8 bilhões em valores correntes, publicado pelo site [www.condepefidem.pe.gov.br](http://www.condepefidem.pe.gov.br) e IBGE em março de 2019.

**RCL:** Receita Corrente Líquida – RCL para o ano de 2018, conforme Relatório Resumido da Execução Orçamentária-RREO - 6º Bimestre/2018.





MUNICÍPIO DO ESCADA - PE

**IV - Metodologia e Memória de Cálculo das Metas Anuais para o Montante da Dívida Pública**

**MONTANTE DA DÍVIDA**

R\$ milhares

ESPECIFICAÇÃO	2017	2018	2019	2020	2021	2022
DÍVIDA CONSOLIDADA (I)	42.163	39.323	35.979	32.635	29.290	25.946
Dívida Mobiliária	0	0	0	0	0	0
Outras Dívidas	42.163	39.323	35.979	32.635	29.290	25.946
DEDUÇÕES (II)	0	0	0	0	0	0
Ativo Disponível	3.466	3.855	3.819	3.972	4.118	4.271
Haveres Financeiros	2	0	0	0	0	0
(-) Restos a Pagar Processados	39.554	44.337	35.337	26.337	17.337	8.337
<b>DCL (III) = (I-II)</b>	<b>42.163</b>	<b>39.323</b>	<b>35.979</b>	<b>32.635</b>	<b>29.290</b>	<b>25.946</b>

Notas Explicativas:

1 - A linha de "Deduções" Registra os saldos da Disponibilidade de Caixa Bruta, líquidos dos Restos a Pagar Processados. Essa linha não deverá apresentar saldo negativo, portanto, se o total dos Restos a Pagar Processados for maior que o total da Disponibilidade de Caixa Bruta, o valor dessa linha deverá ser (0) "zero", conforme instruído no Manual de Demonstrativos Fiscais da STN, 10ª edição.

2 - Para preenchimento do campo da Dívida Consolidada foram consideradas as projeções de amortização conforme demonstrativo abaixo:

	2017	2018	2019	2020	2021	2022
INSS	20.575	18.898	17.201	15.503	13.806	12.109
RPPS	21.513	20.350	18.703	17.056	15.409	13.762
FGTS			0	0	0	0
PASEP			0	0	0	0
OPERAÇÃO DE CRÉDITO - BNDS			0	0	0	0
MINISTÉRIO DA FAZENDA			0	0	0	0
PRECATÓRIOS	14	14	14	14	14	14
OUTRAS DÍVIDAS	61	61	61	61	61	61
<b>TOTAIS</b>	<b>42.163</b>	<b>39.323</b>	<b>35.979</b>	<b>32.635</b>	<b>29.290</b>	<b>25.946</b>

3 - A projeção do Ativo Disponível e dos Haveres Financeiros de 2019 foi elaborada da seguinte forma:

	Valores em milhares (R\$)
Disponibilidade de caixa em 01 de janeiro de 2019	3.855
(+) Previsão de Entrada de Recursos até 31 de dezembro de 2019	133.920
(=) Disponibilidade de Caixa Bruta	137.775
(-) Restos a pagar a serem pagos em 2019	9.000
(-) Restos a pagar a serem cancelados por prescrição em 2019	0
(-) Despesas orçamentárias a serem pagas em 2019	124.956
(=) <b>Disponibilidade de Caixa Líquida em 2019</b>	<b>3.819</b>







MUNICÍPIO DO ESCADA - PE

III - Memória de Cálculo das Metas Anuais para os Resultados Primário e Nominal do Município

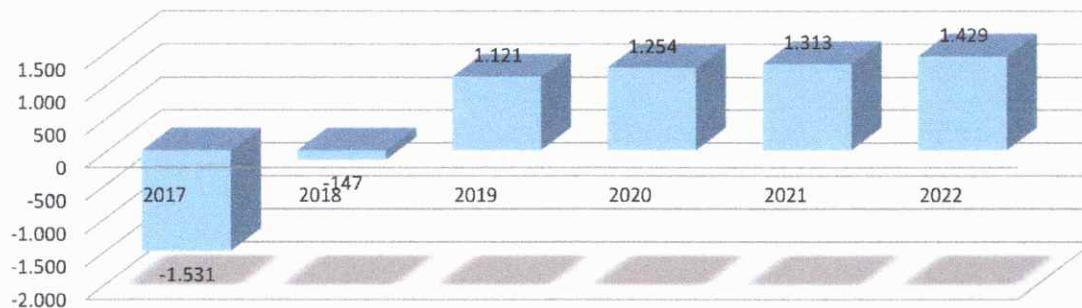
R\$ milhares

ESPECIFICAÇÃO	2017	2018	2019	2020	2021	2022
<b>RECEITAS (EXCETO INTRA-ORÇAMENTÁRIAS)</b>	103.034	110.159	117.163	124.091	127.897	130.533
Receita Primária (I)	102.088	109.299	116.254	122.955	126.700	129.271
Receita Não primária	946	860	909	1.136	1.197	1.262
<b>DESPESAS (EXCETO INTRA-ORÇAMENTÁRIAS)</b>	111.455	111.499	117.163	124.091	127.897	130.533
Despesa Primária	109.977	109.727	115.276	122.062	125.706	128.171
Despesa Não Primária	1.478	1.772	1.887	2.029	2.191	2.362
<b>DESPESA PRIMÁRIA PAGA (II)</b>	103.619	109.446	115.133	121.701	125.386	127.841
<b>RESULTADO PRIMÁRIO (III) = (I-II)</b>	<b>-1.531</b>	<b>-147</b>	<b>1.121</b>	<b>1.254</b>	<b>1.313</b>	<b>1.429</b>
Juros, Encargos e Variações Monetárias Ativos (IV)	946	860	909	970	1.031	1.091
Juros, Encargos e Variações Monetárias Passivos (V)	0	95	101	109	117	122
<b>RESULTADO NOMINAL (VI) = (III + (IV - V))</b>	<b>-585</b>	<b>618</b>	<b>1.929</b>	<b>2.115</b>	<b>2.227</b>	<b>2.397</b>

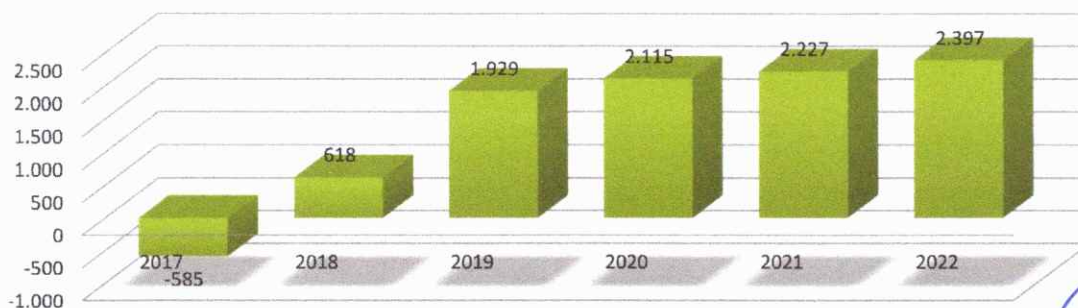
Notas Explicativas:

- 1 - As receitas e despesas intra-orçamentárias não devem compor o cálculo das Receitas e Despesas Primárias, conforme preconiza a 10ª edição do Manual de Demonstrativos Fiscais - MDF.
- 2 - Os dados relativos às receitas e despesas foram extraídos das metas fiscais estabelecidas para as mesmas, conforme demonstrado nas memórias de cálculo das receitas e despesas.
- 3 - O Resultado Primário é calculado pela diferença entre as receitas primárias e despesas primárias.
- 4 - O cálculo da Meta de Resultados Nominal obedeceu ao método acima da linha estabelecida pelo Governo Federal, por meio da Portaria 286, de 07 de maio de 2019, que aprovou a 10ª edição do Manual de Demonstrativos Fiscais - MDF, deduzindo do Resultado Primário, estimativa de juros e encargos passivos (juros pagos) e somando a estimativa de juros e encargos ativos (juros recebidos).

EVOLUÇÃO DO RESULTADO PRIMÁRIO



EVOLUÇÃO DO RESULTADO NOMINAL





MUNICÍPIO DO ESCADA - PE

**I - Metodologia e Memória de Cálculo das Metas Anuais para as receitas do Município**

**TOTAL DAS RECEITAS**

R\$ milhares

ESPECIFICAÇÃO	Realizado 2017	Realizado 2018	Reestimado 2019
RECEITAS CORRENTES (I)	102.756	109.160	115.381
Receita de Impostos, Taxas e Contribuições de Melhoria	7.281	7.034	7.435
Receita da Dívida Ativa	932	164	173
Demais Receitas	6.349	6.870	7.262
Receitas de Contribuições	5.594	5.104	5.395
Receita Patrimonial	946	860	909
Aplicações Financeiras	946	860	909
Outras Receitas Patrimoniais	-	-	-
Transferências Correntes	88.879	95.471	100.912
Cota-Parte do FPM	34.402	36.797	38.894
Transf. de Recursos do SUS - FMS	9.746	11.853	12.529
Outras Transferências Correntes	44.731	46.821	49.489
Outras Receitas Correntes	56	691	730
RECEITA DE CAPITAL (II)	278	999	1.782
Operações de Créditos	-	-	-
Alienação de Bens	-	-	-
Amortização de Empréstimos	-	-	-
Transferências de Capital	278	999	1.782
Outras Receitas de Capital	-	-	-
RECEITAS INTRA-ORÇAMENTÁRIAS CORRENTES (III)	14.461	15.853	16.757
RECEITAS INTRA-ORÇAMENTÁRIAS DE CAPITAL (IV)	-	-	-
<b>RECEITA TOTAL (V) = (I+II+III+IV)</b>	<b>117.495</b>	<b>126.012</b>	<b>133.920</b>

ESPECIFICAÇÃO	PREVISÃO - R\$ milhares		
	2020	2021	2022
RECEITAS CORRENTES (I)	121.925	125.631	128.172
Receita de Impostos, Taxas e Contribuições de Melhoria	7.933	8.433	8.956
Receita da Dívida Ativa	185	197	209
Demais Receitas	7.748	8.236	8.747
Receitas de Contribuições	5.756	6.119	6.498
Receita Patrimonial	970	1.031	1.095
Aplicações Financeiras	970	1.031	1.095
Outras Receitas Patrimoniais	-	-	-
Transferências Correntes	106.486	109.219	110.794
Cota-Parte do FPM	41.500	44.115	46.850
Transf. de Recursos do SUS - FMS	13.368	14.210	15.091
Outras Transferências Correntes	51.617	50.894	48.853
Outras Receitas Correntes	779	828	828
RECEITA DE CAPITAL (II)	2.166	2.266	2.366
Operações de Créditos	106	106	106
Alienação de Bens	60	60	60
Amortização de Empréstimos	-	-	-
Transferências de Capital	2.000	2.100	2.200
Outras Receitas de Capital	-	-	-
RECEITAS INTRA-ORÇAMENTÁRIAS CORRENTES (III)	16.915	17.981	19.096
RECEITAS INTRA-ORÇAMENTÁRIAS DE CAPITAL (IV)	-	-	-
<b>RECEITA TOTAL (V) = (I+II+III+IV)</b>	<b>141.006</b>	<b>145.878</b>	<b>149.633</b>

Notas Explicativas:

1 - Os parâmetros utilizados para se chegar aos valores projetados foram baseados na taxa de inflação do Índice de Preços ao Consumidor (IPCA), na taxa de crescimento do PIB e nas ações econômico-financeiras e administrativas, que serão tomadas por este município, para obter uma melhoria na fiscalização e obtenção de recursos financeiros para os exercícios futuros.

2 - Estimativa referente aos valores das transferências de receitas intra-orçamentárias relativos à operação entre órgãos, fundos e entidades integrantes dos orçamentos fiscal e da seguridade social, conforme exigência do Manual de Demonstrativos Fiscais 10ª edição, aprovado pela Portaria STN nº 286 de 07 de maio de 2019.





## II.a - Metodologia de Memória de Cálculo para as despesas do Município

### Pessoal e Encargos Sociais

Metas Anuais	VALOR NOMINAL - R\$ milhares	VARIAÇÃO %
2017	84.509	-
2018	87.719	3,80%
2019	87.426	-0,33%
2020	90.836	3,90%
2021	93.796	3,26%
2022	96.680	3,07%

Notas Explicativas:

1 - Na projeção para despesas de pessoal considerou-se o aumento do salário mínimo nacional em relação a 2019 R\$ 998,00, estimado para 2020 em R\$ 1.040,00.

2 - As despesas intra-orçamentárias compõem os valores projetados da Despesa com Pessoal, relativo as operações entre órgãos, fundos e entidades integrantes dos orçamentos fiscal e da seguridade social.

### Juros e Encargos da Dívida

Metas Anuais	VALOR NOMINAL - R\$ milhares	VARIAÇÃO %
2017	0	-
2018	95	-
2019	101	6,50%
2020	109	7,50%
2021	117	8,00%
2022	127	8,00%

Notas Explicativas:

1 - A projeção para o pagamento de juros e encargos da dívida segue a política do Banco Central do Brasil (Boletim Focus), que projetou em abril de 2019 a taxa SELIC para os exercícios de 2020, 2021 e 2022 em 7,50%, 8,00% e 8,00%, respectivamente.

### Reserva de Contingência

Metas Anuais	VALOR NOMINAL - R\$ milhares	VARIAÇÃO %
2017	0	-
2018	0	-
2019	3.964	-
2020	4.165	5,08%
2021	4.308	3,44%
2022	4.418	2,55%

Notas Explicativas:

1- Os valores fixados para a Reserva de Contingência serão de, no mínimo, 3% da Receita Corrente e destina-se ao reforço de dotações a serem utilizadas para pagamento de despesas emergenciais, calamidades e outras contingências.

Mediana Agregado	IPCA				Selic				PIB			
	2019	2020	2021	2022	2019	2020	2021	2022	2019	2020	2021	2022
31/1/19	4,00	4,00	3,75	3,75	6,50	8,00	8,00	8,00	2,50	2,50	2,50	2,50
28/2/19	3,85	4,00	3,75	3,75	6,50	8,00	8,00	8,00	2,46	2,80	2,50	2,50
29/3/19	3,89	4,00	3,75	3,75	6,50	7,50	8,00	8,00	1,98	2,75	2,50	2,50

Fonte: As estimativas foram extraídas do Projeto de Lei de Diretrizes Orçamentárias da União, para 2020 e Relatório FOCUS Banco Central do Brasil 01 de abril de 2019.





### I.a - Metodologia e Memória de Cálculo das Principais Fontes de Receita

#### Receita Tributária

Metas Anuais	VALOR NOMINAL - R\$ milhares	VARIAÇÃO %
2017	7.281	-
2018	7.034	-3,39%
2019	7.435	5,70%
2020	7.933	6,70%
2021	8.433	6,30%
2022	8.956	6,20%

#### Receita da Dívida Ativa

Metas Anuais	VALOR NOMINAL - R\$ milhares	VARIAÇÃO %
2017	932	-
2018	164	-82,40%
2019	173	5,70%
2020	185	6,72%
2021	197	6,30%
2022	209	6,20%

#### Cota-Parte do Fundo de Participação dos Municípios

Metas Anuais	VALOR NOMINAL - R\$ milhares	VARIAÇÃO %
2017	34.402	-
2018	36.797	6,96%
2019	38.894	5,70%
2020	41.500	6,70%
2021	44.115	6,30%
2022	46.850	6,20%

#### Transferências de Recursos do SUS

Metas Anuais	VALOR NOMINAL - R\$ milhares	VARIAÇÃO %
2017	9.746	-
2018	11.853	21,62%
2019	12.529	5,70%
2020	13.368	6,70%
2021	14.210	6,30%
2022	15.091	6,20%

#### Notas Explicativas:

1 - O aumento previsto para a Receita Tributária provém da aplicação de uma política de intensificação da fiscalização na arrecadação dos tributos de competência municipal.

2 - O Município prevê um aumento na Arrecadação da Dívida Ativa, no exercício de 2020 em diante, em torno de 1,20% sobre o saldo da Dívida Ativa que o Município tem a receber em 2019, aplicando uma política de intensificação da arrecadação dos tributos de competência municipal.

3 - As projeções para 2020, 2021 e 2022 foram realizadas considerando-se a taxa de inflação do IPCA prevista respectivamente em 4,00%, 3,70% e 3,70%, e também foi considerada a previsão da taxa de crescimento do PIB para 2020, 2021 e 2022 com os respectivos percentuais de 2,70%, 2,60% e 2,50%.

4 - Desta forma, consideram-se no campo VARIAÇÃO % estas três variáveis (% IPCA, % PIB e intensificação na fiscalização tributária) para seus respectivos exercícios.



### Outras Receitas Correntes

Metas Anuais	VALOR NOMINAL - R\$ milhares	VARIAÇÃO %
2017	56	-
2018	691	1134%
2019	730	5,70%
2020	779	6,70%
2021	828	6,30%
2022	828	0,00%

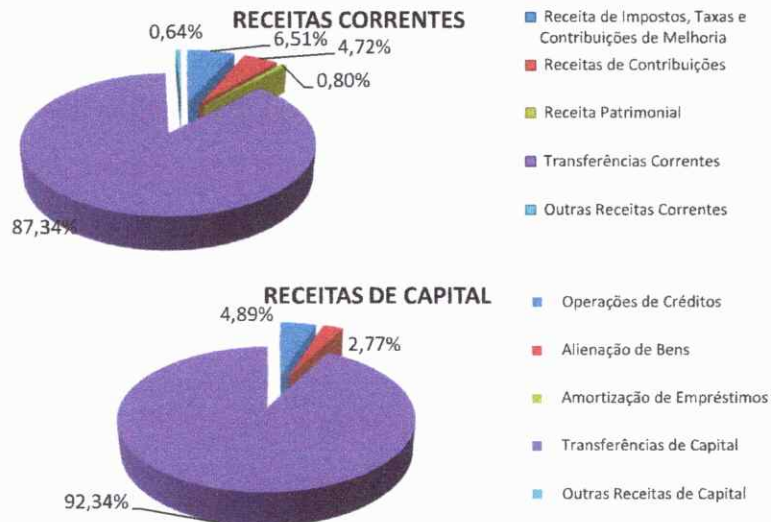
### Receitas de Capital

Metas Anuais	VALOR NOMINAL - R\$ milhares	VARIAÇÃO %
2017	278	-
2018	999	259,4%
2019	1.782	78,38%
2020	2.166	21,55%
2021	2.266	4,62%
2022	2.366	4,41%

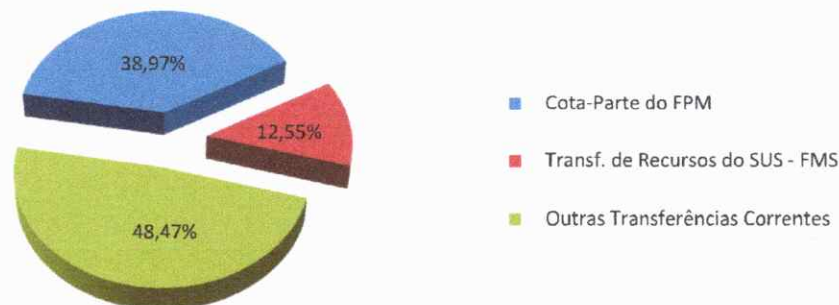
Notas Explicativas:

1 - As receitas de Capital tem como base as transferências de recursos de convênios. As projeções para os exercícios de 2020, 2021 e 2022 são fundamentadas em estimativas de transferências voluntárias por meio de convênios e contratos de repasse vindos da União e do Estado.

#### 1. Composição das receitas totais - 2020



#### 1.1 Participação do FPM e Transferências do SUS nas Transferências Correntes - 2020



Notas Explicativas: Do montante previsto para as Transferências Correntes R\$ 106.486.000,00 em 2020, R\$ 41.500.000,00 compõe o FPM e R\$ 13.368.000,00 compõe as Transferências do SUS.



**MUNICÍPIO DO ESCADA - PE**  
PROJETO DE LEI DE DIRETRIZES ORÇAMENTÁRIAS  
ANEXO DE METAS FISCAIS  
**METAS ANUAIS**  
**2020**

AMF - Demonstrativo 1 (LRF, Art. 4º § 1º)

R\$ milhares

ESPECIFICAÇÃO	2020				2021				2022			
	Valor Corrente (a)	Valor Constante	% PIB (a/PIB) x 100	% RCL (a / RCL) x 100	Valor Corrente (b)	Valor Constante	% PIB (b/PIB) x 100	% RCL (a / RCL) x 100	Valor Corrente (c)	Valor Constante	% PIB (c/PIB) x 100	% RCL (a / RCL) x 100
Receita Total	141.006	135.582	0,07	122,54	145.878	135.262	0,07	126,07	149.633	133.794	0,07	128,60
Receitas Primárias (I)	122.955	118.226	0,06	106,86	126.700	117.480	0,06	109,50	129.277	115.592	0,06	111,10
Despesa Total	141.006	135.583	0,07	122,54	145.878	135.262	0,07	126,07	149.633	133.794	0,07	128,60
Despesas Primárias (II)	121.701	117.020	0,06	105,77	125.386	116.262	0,06	108,36	127.848	114.315	0,06	109,88
Resultado Primário (III) = (I - II)	1.254	1.206	0,00	1,09	1.313	1.218	0,00	1,14	1.429	1.277	0,00	1,23
Resultado Nominal	2.115	2.034	0,00	1,84	2.227	2.065	0,00	1,92	2.397	2.143	0,00	2,06
Dívida Pública Consolidada	32.635	31.379	0,02	28,36	29.290	27.159	0,01	25,31	25.946	23.200	0,01	22,30
Dívida Consolidada Líquida	32.635	31.379	0,02	28,36	29.290	27.159	0,01	25,31	25.946	23.200	0,01	22,30
Receitas Primárias advindas de PPP (IV)	0	0	0,00	0,00	0	0	0,00	0,00	0	0	0,00	0,00
Despesas Primárias geradas por PPP (V)	0	0	0,00	0,00	0	0	0,00	0,00	0	0	0,00	0,00
Impacto do saldo das PPP (VI) = (IV-V)	0	0	0,00	0,00	0	0	0,00	0,00	0	0	0,00	0,00

Fonte: Secretaria do Desenvolvimento Institucional

**PIB - Produto Interno Bruto.**

Notas Explicativas:

- No exercício financeiro de 2017 o valor do PIB de Pernambuco foi de R\$ 172,3 bilhões em valores correntes, crescimento de 2% em relação ao ano anterior, Fonte: CONDEPE - FIDEM, publicado no [www.condepefidem.pe.gov.br](http://www.condepefidem.pe.gov.br) e IBGE.
- O valor do PIB de Pernambuco de 2018 foi de R\$ 182,8 bilhões em valores correntes e apresentou crescimento de 1,9% em relação ao ano anterior, Fonte: CONDEPE - FIDEM, publicado no [www.condepefidem.pe.gov.br](http://www.condepefidem.pe.gov.br) e IBGE.
- Considerando à inexistência de projeções oficiais do Estado de Pernambuco para os exercícios de 2019, 2020, 2021 e 2022, os valores projetados para os períodos em tela, foram baseados no valor do Estadual do exercício de 2018, adicionado a previsão da taxa de crescimento do PIB Nacional, conforme quadro demonstrativo abaixo:

Ano	Taxa de Crescimento do PIB %	Valor em Milhares (R\$)
2017	2,00%	172.300.000
2018	1,90%	182.800.000
2019	1,60%	185.724.800
2020	2,70%	190.739.370
2021	2,60%	195.698.593
2022	2,50%	200.591.058

Fonte: Agência CONDEPE/FIDEM

IBGE

Banco Central do Brasil - BCB (Relatório Focus) Fonte: Agência CONDEPE/FIDEM  
Projeto de Lei de Diretrizes Orçamentárias da União, para 2020**Fator de Crescimento Real do PIB Nacional.**

Notas Explicativas:

- O referido Fator é obtido a partir da média geométrica das taxas de crescimento real do PIB nacional nos últimos oito anos, conforme art. 7º da Portaria STN nº 9, de 5 de janeiro de 2017.
- A partir de março de 2019, considerando revisões pelo IBGE e a publicação do PIB de 2018, o Fator de Atualização a ser utilizado é de 0,5592874%, calculado conforme tabela abaixo:

Ano	Fator de Crescimento Real do PIB Nacional								Média Geométrica
	2011	2012	2013	2014	2015	2016	2017	2018	
Crescimento do PIB	1,039744231	1,01921176	1,030048227	1,005039557	0,96454237	0,966945457	1,010638613	1,011175792	1,005592874

Fonte: IBGE, publicado em 12 de abril de 2019.

**Receita Corrente Líquida:**

Notas Explicativas:

- A Receita Corrente Líquida (RCL) é projetada mediante a aplicação do Fator de Atualização sobre a receita corrente líquida do período de 12 (doze) meses findos no mês de referência (§ 6º do art. 7º da RSF nº 43/2001). Para os exercícios de 2020, 2021 e 2022, o Fator de Atualização utilizado é de 0,5592874%, conforme publicado pelo IBGE em 12 de abril de 2019.

Variável	RCL Projetada		
	2020	2021	2022
Receita Corrente Líquida - RCL	115.066	115.709	116.357

Metodologia de Cálculo

RCL Projetada = (Rcl anoX \* 1,005592874)

Sendo, RCL AnoX = [Receitas Correntes - (Contrib. do Servidor para o Plano de Previdência + Compensação Financ. entre Regimes Previdência + Dedução de Receita para Formação do FUNDEB)]

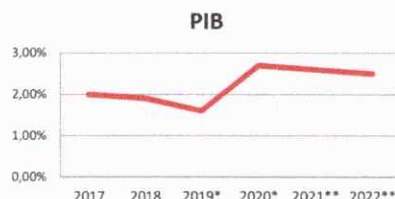
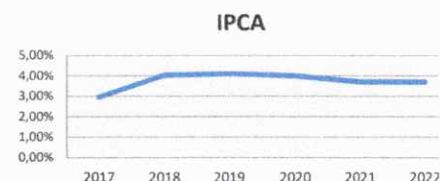
O cálculo das metas foi realizado considerando-se o seguinte cenário macroeconômico:

VARIÁVEIS	2020	2021	2022
PIB estimado (crescimento % anual)	2,70%	2,60%	2,50%
Inflação Média (% anual) projetada com base no índice IPCA	4,00%	3,70%	3,70%

Metodologia de Cálculo dos Valores Constantes:

2020	2021	2022
Valor Corrente / 1,0400	Valor Corrente / 1,0785	Valor Corrente / 1,1184

Séries históricas dos indicadores IPCA, PIB e SELIC



Fonte: Agência CONDEPE/FIDEM (PIB PE 2017 e 2018), IBGE, BACEN (Relatório Focus).

\*\* PIB de Pernambuco real de 2017 e 2018, estimado de 2019 a 2022, pelo crescimento do PIB Nacional, conforme Manual de Demonstrativos Fiscais 10ª edição, aprovado pela Portaria STN nº 286 de 07 de maio de 2019.



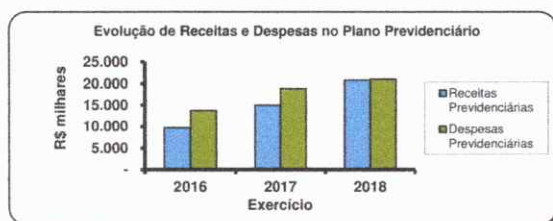


MUNICÍPIO DO ESCADA - PE  
PROJETO DE LEI DE DIRETRIZES ORÇAMENTÁRIAS  
ANEXO DE METAS FISCAIS  
Demonstrativo 6 – Avaliação da Situação Financeira e Atuarial do RPPS  
2020

**PLANO FINANCEIRO**

RECEITAS PREVIDENCIÁRIAS - RPPS	2016	2017	2018
<b>RECEITAS CORRENTES (IX)</b>	-	-	-
Receita de Contribuições dos Segurados	-	-	-
Civil	-	-	-
Ativo	-	-	-
Inativo	-	-	-
Pensionista	-	-	-
Militar	-	-	-
Ativo	-	-	-
Inativo	-	-	-
Pensionista	-	-	-
Receita de Contribuições Patronais	-	-	-
Civil	-	-	-
Ativo	-	-	-
Inativo	-	-	-
Pensionista	-	-	-
Militar	-	-	-
Ativo	-	-	-
Inativo	-	-	-
Pensionista	-	-	-
Receita Patrimonial	-	-	-
Receitas Imobiliárias	-	-	-
Receitas de Valores Mobiliários	-	-	-
Outras Receitas Patrimoniais	-	-	-
Receita de Serviços	-	-	-
Outras Receitas Correntes	-	-	-
Compensação Previdenciária do RGPS para o RPPS	-	-	-
Demais Receitas Correntes	-	-	-
<b>RECEITAS DE CAPITAL (X)</b>	-	-	-
Alienação de Bens, Direitos e Ativos	-	-	-
Amortização de Empréstimos	-	-	-
Outras Receitas de Capital	-	-	-
<b>TOTAL DAS RECEITAS PREVIDENCIÁRIAS (XI) = (IX + X)</b>	-	-	-
<b>DESPESAS PREVIDENCIÁRIAS - RPPS</b>	<b>2016</b>	<b>2017</b>	<b>2018</b>
<b>ADMINISTRAÇÃO (XII)</b>	-	-	-
Despesas Correntes	-	-	-
Despesas de Capital	-	-	-
<b>PREVIDÊNCIA (XIII)</b>	-	-	-
Benefícios - Civil	-	-	-
Aposentadorias	-	-	-
Pensões	-	-	-
Outros Benefícios Previdenciários	-	-	-
Benefícios - Militar	-	-	-
Reformas	-	-	-
Pensões	-	-	-
Outros Benefícios Previdenciários	-	-	-
Outras Despesas Previdenciárias	-	-	-
Compensação Previdenciária do RGPS para o RPPS	-	-	-
Demais Despesas Previdenciárias	-	-	-
<b>TOTAL DAS DESPESAS PREVIDENCIÁRIAS (XIV) = (XII + XIII)</b>	-	-	-
<b>RESULTADO PREVIDENCIÁRIO (XV) = (XI - XIV)<sup>2</sup></b>	-	-	-
<b>APORTES DE RECURSOS PARA O PLANO FINANCEIRO DO RPPS</b>	<b>2016</b>	<b>2017</b>	<b>2018</b>
Recursos para Cobertura de Insuficiência Financeira	-	-	-
Recursos Para Formação de Reserva	-	-	-

**Nota Explicativa:** No município de Escada não há segregação de massa por esse razão não haverá valores de receita e despesas no plano financeiro






## MUNICÍPIO DO ESCADA - PE

PROJETO DE LEI DE DIRETRIZES ORÇAMENTÁRIAS  
ANEXO DE METAS FISCAISDemonstrativo 6 – Avaliação da Situação Financeira e Atuarial do RPPS  
2020

AMF - Demonstrativo 6 (LRF, art.4º, §2º, inciso IV, alínea "a")

R\$ milhares

## RECEITAS E DESPESAS PREVIDENCIÁRIAS DO REGIME PRÓPRIO DE PREVIDÊNCIA DOS SERVIDORES

## PLANO PREVIDENCIÁRIO

RECEITAS PREVIDENCIÁRIAS - RPPS	2016	2017	2018
<b>RECEITAS CORRENTES (I)</b>	<b>9.748</b>	<b>19.252</b>	<b>20.833</b>
Receita de Contribuições dos Segurados	3.965	4.088	3.519
Civil	3.965	4.088	3.519
Ativo	3.963	4.066	3.516
Inativo	2	2	3
Pensionista	-	-	-
Militar	-	-	-
Ativo	-	-	-
Inativo	-	-	-
Pensionista	-	-	-
Receita de Contribuições Patronais	1.675	5.998	15.853
Civil	1.675	5.998	15.853
Ativo	1.675	5.998	15.853
Inativo	-	-	-
Pensionista	-	-	-
Militar	-	-	-
Ativo	-	-	-
Inativo	-	-	-
Pensionista	-	-	-
Receita Patrimonial	1.052	704	800
Receitas Imobiliárias	-	-	-
Receitas de Valores Mobiliários	1.052	704	800
Outras Receitas Patrimoniais	-	-	-
Receita de Serviços	-	-	-
Outras Receitas Correntes	3.056	8.462	661
Compensação Previdenciária do RGPS para o RPPS	-	-	659
Aportes Periódicos para Amortização de Déficit Atuarial do RPPS (II) <sup>1</sup>	957	4.222	-
Demais Receitas Correntes	2.099	4.240	2
<b>RECEITAS DE CAPITAL (III)</b>	<b>-</b>	<b>-</b>	<b>-</b>
Alienação de Bens, Direitos e Ativos	-	-	-
Amortização de Empréstimos	-	-	-
Outras Receitas de Capital	-	-	-
<b>TOTAL DAS RECEITAS PREVIDENCIÁRIAS (IV) = (I + III - II)</b>	<b>9.748</b>	<b>15.030</b>	<b>20.833</b>
<b>DESPESAS PREVIDENCIÁRIAS - RPPS</b>	<b>2016</b>	<b>2017</b>	<b>2018</b>
<b>ADMINISTRAÇÃO (V)</b>	<b>460</b>	<b>623</b>	<b>609</b>
Despesas Correntes	455	623	608
Despesas de Capital	5	-	1
<b>PREVIDÊNCIA (VI)</b>	<b>13.335</b>	<b>18.230</b>	<b>20.423</b>
Benefícios - Civil	13.335	18.230	20.423
Aposentadorias	11.000	16.192	17.830
Pensões	2.250	1.999	2.439
Outros Benefícios Previdenciários	85	39	154
Benefícios - Militar	-	-	-
Reformas	-	-	-
Pensões	-	-	-
Outros Benefícios Previdenciários	-	-	-
Outras Despesas Previdenciárias	-	-	-
Compensação Previdenciária do RGPS para o RGPS	-	-	-
Demais Despesas Previdenciárias	-	-	-
<b>TOTAL DAS DESPESAS PREVIDENCIÁRIAS (VII) = (V + VI)</b>	<b>13.795</b>	<b>18.853</b>	<b>21.032</b>
<b>RESULTADO PREVIDENCIÁRIO (VIII) = (IV - VII)<sup>2</sup></b>	<b>- 4.047</b>	<b>- 3.823</b>	<b>199</b>
<b>RECURSOS RPPS ARRECADADOS EM EXERCÍCIOS ANTERIORES</b>	<b>2016</b>	<b>2017</b>	<b>2018</b>
VALOR	-	-	-
<b>RESERVA ORÇAMENTÁRIA DO RPPS</b>	<b>2016</b>	<b>2017</b>	<b>2018</b>
VALOR	-	-	687
<b>APORTES DE RECURSOS PARA O PLANO PREVIDENCIÁRIO DO RPPS</b>	<b>2016</b>	<b>2017</b>	<b>2018</b>
Plano de Amortização - Contribuição Patronal Suplementar	-	4.222	6.688
Plano de Amortização - Aporte Periódico de Valores Predefinidos	-	-	-
Outros Aportes para O RPPS	-	-	-
Recursos para Cobertura de Déficit Financeiro	-	-	-
<b>BENS E DIREITOS DO RPPS</b>	<b>2016</b>	<b>2017</b>	<b>2018</b>
Caixa e Equivalente de Caixa	60	102	611
Investimentos e Aplicações	5.205	7.071	6.431
Outro Bens e Direitos	-	-	-

continua







MUNICÍPIO DO ESCADA - PE

**II - Metodologia e Memória de Cálculo das Metas Anuais para as despesas do Município**

**TOTAL DAS DESPESAS**

R\$ milhares

CATEGORIA ECONÔMICA E GRUPOS DE NATUREZA DE DESPESA	Realizada 2017	Realizada 2018	Reestimado 2019
DESPESAS CORRENTES (I)	108.329	108.013	109.389
Pessoal e Encargos Sociais	69.785	71.796	72.794
Juros e Encargos da Dívida	-	95	101
Outras Despesas Correntes	38.544	36.122	36.494
DESPESAS DE CAPITAL (II)	3.126	3.486	3.810
Investimentos	1.648	1.809	2.024
Inversões Financeiras	-	-	-
Amortização da Dívida	1.478	1.677	1.786
RESERVA DE CONTINGÊNCIA (III)	-	-	3.964
DESPESAS INTRA-ORÇAMENTÁRIAS CORRENTES (IV)	14.724	15.923	14.632
DESPESAS INTRA-ORÇAMENTÁRIAS DE CAPITAL(V)	4.139	2.022	2.125
<b>DESPESA TOTAL (VI) = (I+II+III+IV+V)</b>	<b>130.318</b>	<b>129.444</b>	<b>133.920</b>

CATEGORIA ECONÔMICA E GRUPOS DE NATUREZA DE DESPESA	PREVISÃO - R\$ milhares		
	2020	2021	2022
DESPESAS CORRENTES (I)	111.806	114.486	116.860
Pessoal e Encargos Sociais	76.205	78.283	80.249
Juros e Encargos da Dívida	109	117	127
Outras Despesas Correntes	35.492	36.086	36.484
DESPESAS DE CAPITAL (II)	8.120	9.103	9.259
Investimentos	6.200	7.029	7.020
Inversões Financeiras	-	-	-
Amortização da Dívida	1.920	2.074	2.239
RESERVA DE CONTINGÊNCIA (III)	4.165	4.308	4.418
DESPESAS INTRA-ORÇAMENTÁRIAS CORRENTES (IV)	14.631	15.514	16.431
DESPESAS INTRA-ORÇAMENTÁRIAS DE CAPITAL(V)	2.284	2.467	2.664
<b>DESPESA TOTAL (VI) = (I+II+III+IV+V)</b>	<b>141.006</b>	<b>145.878</b>	<b>149.633</b>

Notas Explicativas:

1 - Os valores projetados para outras despesas correntes foram baseados na projeção da taxa de inflação do Índice de Preços ao Consumidor (IPCA) de 4,00, 3,70% e 3,70% para os respectivos exercícios de 2020, 2021 e 2022.

2 - Estimativa referente aos valores das despesas de transferências intra-orçamentárias relativos à operação entre órgãos, fundos e entidades integrantes dos orçamentos fiscal e da seguridade social, conforme Manual de Demonstrativos Fiscais 10ª edição, aprovado pela Portaria STN nº 286 de 07 de maio de 2019.